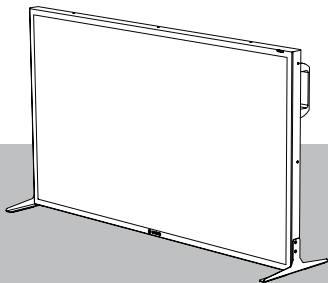




BOSCH

High Performance LED monitors

UML-274-90 | UML-324-90 | UML-434-90 | UML-554-90



Safety and security information

العربية

Deutsch

English

Español

Français

简体中文

ar العربية	السلامة	3
de Deutsch	Sicherheit	4
en English	Safety	7
es Español	Seguridad	9
fr Français	Sécurité	11
zh-CHS 简体中文	安全标准	14

السلامة

اقرأ جميع تعليمات السلامة التالية واتبعها واحتفظ بها للرجوع إليها في المستقبل. اتبع جميع التحذيرات قبل تشغيل الجهاز.

شرح رسالة السلامة

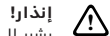
في هذا الدليل، يتم استخدام الرموز والدلائل التالية للفت الانتباه إلى حالات معينة:



يشير إلى موقف خطير سيؤدي إلى الوفاة أو إصابة خطيرة، إذا لم يتم تجنبه.



يشير إلى موقف خطير قد يؤدي إلى الوفاة أو إصابة خطيرة، إذا لم يتم تجنبه.



يشير إلى موقف خطير قد يؤدي إلى إصابة طفيفة أو متوسطة، إذا لم يتم تجنبه.



يشير إلى موقف قد يؤدي إلى تلف المعدات أو البيئة أو فقدان البيانات، إذا لم يتم تجنبه.

تدابير وقائية خاصة بالسلامة

إنذار!



يجب أن تتم عملية التثبيت فقط بواسطة موظفي الخدمة المؤهلين وفقاً للمواصفات القياسية الكهربائية الأمريكية (NEC 800 القسم 60) أو المواصفات المحلية المعمول بها.

إرشادات هامة تتعلق بالسلامة

- تنظيف الجهاز، لا تستخدم المنظفات السائلة أو منظفات الرذاذ.
- لا تتركّب الجهاز بالقرب من مصادر السخونة مثل المشعات أو السفانات أو المواقد أو المعدات الأخرى (بما في ذلك مضخات الصوت) التي تنتج السخونة.
- لا تسكب السوائل على الجهاز قبل اكتمال التثبيت.
- اتخذ الاحتياطات اللازمة لحماية الجهاز من التدفق المفاجئ للتيار الكهربائي والعواصف الرعدية.
- في حالة تشغيل الجهاز بواسطة محول طاقة، يجب تأريض المحول بشكل صحيح. يجب توصيل سلك الطاقة بمقيس أو مأخذ عبر وصلة أرضية.
- استخدم أسلاكاً أرضية خضراء/صفراء (خضراء مع شريط أصفر).
- اضبط فقط عناصر التحكم المحددة في تعليمات التشغيل.
- قم بتشغيل الجهاز فقط من نوع مصدر الطاقة المشار إليه على الملصق.
- لا تحاول صيانة الجهاز التالف بنفسك، ما لم تكن مؤهلاً للقيام بذلك. يجب إحالة جميع أعمال الصيانة والخدمة إلى موظفي الخدمة المؤهلين.
- ركبّ الجهاز وفقاً لتعليمات الشركة المصنعة وتماشياً مع القوانين المحلية المعمول بها.

- استخدم فقط المرفقات/الملحقات التي تحددها الشركة المصنعة.
- يمكنك حماية جميع كابلات الاتصال من ضرر محتمل، وتحديدًا عند نقاط الاتصال.

الإشعارات

معلومات علامة CE

الجهاز الذي يأتي مصحوبًا بدليل الاستخدام هذا يتماشى مع التوجيه الصادر عن الاتحاد الأوروبي (توجيه الانبعاثات الكهرومغناطيسية (EMC)، 2014/35/EU & LVD 2014/30/EU). يجب تثبيت الجهاز وفقًا للوائح التثبيت السارية حاليًا لتوجيه EMC لضمان الاستخدام المقصود.

استخدام البرنامج الأحدث

قبل تشغيل الجهاز للمرة الأولى، تأكد من تثبيت الإصدار الأحدث القابل للتطبيق من البرنامج. لضمان التناسق على مستوى الوظائف والتوافق والأداء والأمان، عليك تحديث البرامج بشكل منتظم طوال فترة عمل الجهاز. اتبع الإرشادات الواردة في وثائق المنتج فيما يتعلق بتحديثات البرامج. توفر الروابط التالية المزيد من المعلومات:

- معلومات عامة: [/https://www.boschsecurity.com/xc/en/support/product-security](https://www.boschsecurity.com/xc/en/support/product-security)
- التنبيهات الأمنية، وهي عبارة عن قائمة تتضمن نقاط الضعف التي تم التعرف عليها والحلول المقترحة: https://www.boschsecurity.com/xc/en/support/product-security/security_advisories.html

لا تتحمل Bosch إطلاً مسؤولية أي ضرر ناتج عن تشغيل منتجاتها باستخدام مكونات برمجية قديمة.

المعدات الكهربائية والإلكترونية القديمة

يجب أن يتم التخلص من هذا المنتج و/أو البطارية بشكل منفصل عن النفايات المنزلية. تخلص من هذه المعدات وفقًا للقوانين واللوائح المحلية، للسماح بإعادة استخدامها و/أو إعادة تدويرها. من شأن ذلك أن يساعد في الحفاظ على الموارد، وحماية صحة الإنسان والبيئة.



Sicherheit

Lesen und befolgen Sie alle folgenden Sicherheitshinweise, und bewahren Sie sie zum Nachschlagen auf. Beachten Sie alle Warnungen, bevor Sie das Gerät verwenden.

Bedeutung der Sicherheitshinweise

In diesem Handbuch werden die folgenden Symbole und Bezeichnungen verwendet, um auf spezielle Situationen hinzuweisen:



Gefahr!

Weist auf eine gefährliche Situation hin, die, wenn sie nicht vermieden wird, zu schweren Verletzungen oder zum Tod führt.

**Warnung!**

Weist auf eine gefährliche Situation hin, die, wenn sie nicht vermieden wird, zu schweren Verletzungen oder zum Tod führen kann.

**Vorsicht!**

Weist auf eine gefährliche Situation hin, die, wenn sie nicht vermieden wird, zu geringen bis mittelschweren Verletzungen führen kann.

**Hinweis!**

Weist auf eine Situation hin, die, wenn sie nicht vermieden wird, zu Schäden am Gerät oder der Umwelt oder zu Datenverlust führen kann.

Sicherheitsvorkehrungen**Vorsicht!**

Die Installation darf nur von qualifiziertem Kundendienstpersonal gemäß dem National Electrical Code (NEC 800 CEC-Abschnitt 60) oder den jeweils zutreffenden Elektrovorschriften ausgeführt werden.

Wichtige Sicherheitshinweise

- Verwenden Sie zum Reinigen des Geräts keine flüssigen Reiniger oder Reiniger in Sprühdosen.
- Installieren Sie das Gerät nicht in unmittelbarer Nähe von Wärmequellen wie Heizkörpern, Heizgeräten, Öfen oder anderen Anlagen (einschließlich Verstärkern), die Wärme erzeugen.
- Verschütten Sie keinerlei Flüssigkeit auf dem Gerät, bevor die Installation abgeschlossen ist.
- Treffen Sie Sicherheitsvorkehrungen, um das Gerät vor Schäden durch Überspannung oder Blitzeinschlag zu schützen.
- Wenn das Gerät über ein Netzteil mit Spannung versorgt wird, müssen Sie das Netzteil ordnungsgemäß erden. Das Netzkabel muss an einer Steckdose mit Masseverbindung angeschlossen sein.
- Verwenden Sie grün-gelbe Erdungsleiter (grün mit gelben Streifen).
- Nehmen Sie Änderungen nur an den Bedienelementen vor, die in der Bedienungsanleitung beschrieben werden.
- Das Gerät darf nur mit der auf dem Etikett genannten Stromquelle betrieben werden.

- Versuchen Sie nicht, das Gerät selbst zu warten, wenn Sie nicht qualifiziert sind. Wartungsarbeiten sind ausschließlich von qualifiziertem Wartungspersonal durchzuführen.
- Bei der Installation sind die Anweisungen des Herstellers und die jeweils zutreffenden Elektrovorschriften zu beachten.
- Verwenden Sie ausschließlich vom Hersteller angegebene Zusatzgeräte und entsprechendes Zubehör.
- Schützen Sie alle Verbindungskabel, insbesondere an den Verbindungspunkten, vor möglichen Schäden.

Hinweise

CE-Information

Das mit diesem Handbuch gelieferte Gerät entspricht den EG-Vorschriften (EMV-Richtlinie), 2014/30/EU und LVD 2014/35/EU.

Das Gerät muss gemäß den derzeit gültigen Installationsvorschriften für EMV installiert werden, um die bestimmungsgemäße Verwendung zu gewährleisten.

Verwendung aktueller Software

Vor der Inbetriebnahme des Geräts sollten Sie sicherstellen, dass Sie die aktuelle Softwareversion installiert haben. Aktualisieren Sie die Software regelmäßig während der gesamten Betriebsdauer des Geräts, um die durchgängige Funktionalität, Kompatibilität, Leistung und Sicherheit zu gewährleisten. Befolgen Sie die Anweisungen zu Softwareaktualisierungen in der Produktdokumentation.

Unter den folgenden Links finden Sie weitere Informationen:

- Allgemeine Informationen: <https://www.boschsecurity.com/xc/en/support/product-security/>
- Sicherheitshinweise, d. h. eine Liste identifizierter Schwachstellen und Lösungsvorschläge: <https://www.boschsecurity.com/xc/en/support/product-security/security-advisories.html>

Bosch übernimmt keinerlei Haftung für Schäden, die durch Produkte entstehen, die mit veralteten Softwarekomponenten in Betrieb genommen wurden.

Elektro- und Elektronikaltgeräte



Dieses Produkt und/oder diese Batterie dürfen nicht im Hausmüll entsorgt werden. Entsorgen Sie dieses Gerät gemäß lokalen Gesetzen und Vorschriften, um Wiederverwendung und/oder Recycling zu ermöglichen. Dies trägt zur Ressourcenschonung und zum Schutz der Gesundheit und Umwelt bei.

Safety

Read, follow, and retain for future reference all of the following safety instructions. Follow all warnings before operating the device.

Safety message explanation

In this manual, the following symbols and notations are used to draw attention to special situations:

**Danger!**

Indicates a hazardous situation which, if not avoided, will result in death or serious injury.

**Warning!**

Indicates a hazardous situation which, if not avoided, could result in death or serious injury.

**Caution!**

Indicates a hazardous situation which, if not avoided, could result in minor or moderate injury.

**Notice!**

Indicates a situation which, if not avoided, could result in damage to the equipment or environment, or data loss.

Safety precautions

**Caution!**

Installation should only be performed by qualified service personnel in accordance with the National Electrical Code (NEC 800 CEC Section 60) or applicable local codes.

Important safety instructions

- To clean the device, do not use liquid cleaners or aerosol cleaners.
- Do not install the device near any heat sources such as radiators, heaters, stoves, or other equipment (including amplifiers) that produce heat.
- Do not spill liquids on the device before installation is completed.
- Take precautions to protect the device from power and lightning surges.
- If powered by a power adapter, the adapter should be properly grounded. The power cord must be connected to a socket or outlet with a ground connection.
- Use green/yellow (green with yellow stripe) ground wires.
- Adjust only those controls specified in the operating instructions.

- Operate the device only from the type of power source indicated on the label.
- Unless qualified, do not attempt to service a damaged device yourself. Refer all servicing to qualified service personnel.
- Install in accordance with the manufacturer's instructions in accordance with applicable local codes.
- Use only attachments/accessories specified by the manufacturer.
- Protect all connection cables from possible damage, particularly at connection points.

Notices

Compliance statement

This device complies with part 15 of the FCC Rules. Operation is subject to the following two conditions: (1) This device may not cause harmful interference, and (2) this device must accept any interference received, including interference that may cause undesired operation.

Changes or modifications not expressly approved by the party responsible for compliance could void the user's authority to operate the equipment.

Note: This equipment has been tested and found to comply with the limits for a Class B digital device, pursuant to Part 15 of the FCC Rules. These limits are designed to provide reasonable protection against harmful interference in a residential installation. This equipment generates, uses, and can radiate radio frequency energy and, if not installed and used in accordance with the instructions, may cause harmful interference to radio communications. However, there is no guarantee that interference will not occur in a particular installation. If this equipment does cause harmful interference to radio or television reception, which can be determined by turning the equipment off and on, the user is encouraged to try to correct the interference by one or more of the following measures:

- Reorient or relocate the receiving antenna.
- Increase the separation between the equipment and receiver.
- Connect the equipment into an outlet on a circuit different from that to which the receiver is connected.
- Consult the dealer or an experienced radio/TV technician for help.

CE information

The device supplied with this manual is according to the EC (EMC Directive), 2014/30/EU & LVD 2014/35/EU.

The device must be installed according to the currently valid installation regulations for EMC to guarantee the designed use.

Use latest software

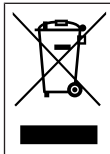
Before operating the device for the first time, make sure that you install the latest applicable release of your software version. For consistent functionality, compatibility, performance, and security, regularly update the software throughout the operational life of the device. Follow the instructions in the product documentation regarding software updates.

The following links provide more information:

- General information: <https://www.boschsecurity.com/xc/en/support/product-security/>
- Security advisories, that is a list of identified vulnerabilities and proposed solutions: <https://www.boschsecurity.com/xc/en/support/product-security/security-advisories.html>

Bosch assumes no liability whatsoever for any damage caused by operating its products with outdated software components.

Old electrical and electronic equipment



This product and/or battery must be disposed of separately from household waste. Dispose such equipment according to local laws and regulations, to allow their reuse and/or recycling. This will help in conserving resources, and in protecting human health and the environment.

Seguridad

Lea y siga las instrucciones de seguridad que se detallan a continuación, y guárdelas para poder consultarlas en el futuro. Preste atención a todas las advertencias antes de utilizar el dispositivo.

Explicación del mensaje de seguridad

En este manual se utilizan los siguientes símbolos y notaciones para llamar la atención sobre situaciones especiales:



Peligro!

Indica una situación peligrosa que, si no se evita, dará como resultado lesiones graves o incluso la muerte.



Advertencia!

Indica una situación peligrosa que, si no se evita, podría resultar en lesiones graves o incluso la muerte.

**Precaución!**

Indica una situación peligrosa que, si no se evita, podría resultar en lesiones leves o moderadas.

**Aviso!**

Indica una situación que, si no se evita, podría resultar en daños al equipo o al medio ambiente, o en la pérdida de datos.

Precauciones de seguridad**Precaución!**

La instalación la debe realizar únicamente personal cualificado de conformidad con el National Electrical Code NEC (NEC 800 CEC Section 60) de EE. UU. o las normas aplicables en su país.

Instrucciones de seguridad importantes

- Para limpiar el dispositivo, no utilice limpiadores líquidos ni en aerosol.
- El dispositivo no se debe instalar cerca de fuentes de calor como radiadores, calefactores, estufas u otros equipos (incluidos amplificadores) que generen calor.
- No vierta ningún líquido en el dispositivo antes de que se haya completado la instalación.
- Tome precauciones para proteger el dispositivo de picos de tensión y caídas de rayos.
- Si el adaptador de alimentación está encendido, debe tener una toma de tierra adecuada. El cable de alimentación se debe conectar a una toma o toma de corriente con una conexión a tierra.
- Utilice los cables de conexión a tierra verdes/amarillos (verdes con banda amarilla).
- Ajuste solo los controles especificados en las instrucciones de funcionamiento.
- Utilice el dispositivo solo con el tipo de fuente de alimentación indicado en la etiqueta.
- A menos que esté cualificado para ello, no intente reparar un dispositivo dañado. Todas las reparaciones deben correr a cargo de personal de servicio cualificado.
- Instale esta unidad de acuerdo con las instrucciones del fabricante y conforme a las normas aplicables en su país.
- Utilice solo conexiones y accesorios especificados por el fabricante.
- Proteja todos los cables de conexión de posibles daños, en especial en los puntos de conexión.

Notificaciones

Información CE

El dispositivo suministrado con este manual es conforme a la CE (Directiva CEM), 2014/30/UE y LVD 2014/35/UE.

El dispositivo debe instalarse de acuerdo con las normas de instalación vigentes en materia de compatibilidad electromagnética para garantizar el uso previsto.

Usar el software más reciente

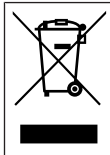
Antes de utilizar el dispositivo por primera vez, asegúrese de instalar la última versión aplicable de la versión del programa. Para una funcionalidad, compatibilidad, rendimiento y seguridad coherentes, actualice el software periódicamente durante la vida útil del dispositivo. Siga las instrucciones de la documentación del producto relativas a las actualizaciones de software.

Los siguientes enlaces ofrecen más información:

- Información general: <https://www.boschsecurity.com/xc/en/support/product-security/>
- Avisos de seguridad, una lista de vulnerabilidades identificadas y soluciones propuestas: <https://www.boschsecurity.com/xc/en/support/product-security/security-advisories.html>

Bosch no asume responsabilidad alguna por los daños ocasionados por el funcionamiento de sus productos con componentes de software obsoletos.

Equipos eléctricos y electrónicos antiguos



Este producto y/o la batería deben desecharse por separado de los residuos domésticos. Elimine dichos equipos conforme a las leyes y normativas locales para que se pueden reutilizar o reciclar. Esto contribuirá a ahorrar recursos y a proteger la salud humana y el medio ambiente.

Sécurité

Lisez et suivez l'ensemble des consignes de sécurité ci-après et conservez-les pour référence. Respectez tous les avertissements avant d'utiliser le dispositif.

Signification des messages de sécurité

Dans ce manuel, les notations et symboles suivants attirent l'attention du lecteur sur des situations particulières :

**Danger!**

Indique une situation dangereuse qui, si elle n'est pas évitée, entraîne la mort ou des blessures graves.

**Avertissement!**

Indique une situation dangereuse qui, si elle n'est pas évitée, peut entraîner la mort ou des blessures graves.

**Attention!**

Indique une situation dangereuse qui, si elle n'est pas évitée, peut entraîner des blessures mineures ou modérées.

**Remarque!**

Indique une situation qui, si elle n'est pas évitée, peut entraîner des dommages pour l'équipement ou l'environnement, ainsi qu'une perte de données.

Consignes de sécurité**Attention!**

L'installation doit être effectuée par du personnel qualifié uniquement, conformément à la norme NEC 800 (CEC Section 60) du code national d'électricité américain ou au code d'électricité local en vigueur.

Consignes de sécurité importantes

- Pour nettoyer le dispositif, n'utilisez pas de nettoyeurs liquides ou en aérosol.
- Évitez d'installer le dispositif à proximité de sources de chaleur telles qu'un radiateur, un système de chauffage, un four ou tout autre équipement générant de la chaleur (amplificateurs, etc.).
- Ne versez pas de substances liquides sur le dispositif avant d'avoir terminé l'installation.
- Prenez les précautions d'usage pour protéger le dispositif contre les surtensions du réseau électrique et contre la foudre.
- Si le dispositif est alimenté par un adaptateur, ce dernier doit être correctement mis à la terre. Le cordon d'alimentation doit être connecté à une prise ou une prise avec raccordement à la terre.
- Utilisez des conducteurs de terre vert/jaune (vert avec bande jaune).
- Procédez uniquement au réglage des commandes tel qu'indiqué dans les consignes d'utilisation.
- Utilisez exclusivement le type d'alimentation indiqué sur l'étiquette.

- À moins de disposer des qualifications appropriées, n'essayez pas de réparer vous-même le dispositif. Toute opération de réparation doit être confiée à un réparateur qualifié.
- Installez l'appareil conformément aux instructions du fabricant et au code d'électricité local en vigueur.
- Utilisez uniquement les accessoires et le matériel de fixation recommandés par le fabricant.
- Protégez tous les câbles de raccordement contre tout dommage, notamment au niveau des points de connexion.

Notifications

Déclaration de conformité

Cet appareil est conforme à la section 15 des règles FCC. Le fonctionnement est soumis aux deux conditions suivantes : (1) Cet appareil ne doit pas causer d'interférences nuisibles et (2) cet appareil doit accepter toute interférence reçue, y compris les interférences susceptibles de provoquer un fonctionnement indésirable.

Toute modification apportée au produit, et non expressément approuvée par la partie responsable de l'appareil, est susceptible d'entraîner la révocation du droit d'utilisation de l'appareil.

Remarque : Suite à différents tests, cet appareil s'est révélé conforme aux exigences imposées aux appareils numériques de classe B, conformément à la section 15 du règlement de la Commission fédérale des communications des États-Unis (FCC). Ces limites sont conçues pour qu'il fournisse un rempart raisonnable contre de possibles interférences nuisibles dans une installation résidentielle. Cet appareil génère, utilise et émet de l'énergie de fréquences radio et peut, en cas d'installation ou d'utilisation non conforme aux instructions, engendrer des interférences nuisibles au niveau des communications radio. Cependant, l'absence d'interférences dans une installation particulière n'est toutefois pas garantie. Il est possible de déterminer la production d'interférences en mettant l'appareil successivement hors et sous tension, tout en contrôlant la réception radio ou télévision. L'utilisateur peut parvenir à éliminer les interférences éventuelles en prenant une ou plusieurs des mesures suivantes :

- Réorientez ou repositionnez l'antenne réceptrice.
- Augmentez la distance entre l'équipement et le récepteur.
- Branchez l'équipement sur la prise d'un circuit différent de celui auquel le récepteur est connecté.
- Consultez le revendeur ou un technicien qualifié en radio/télévision pour obtenir de l'aide.

Informations CE

Le dispositif fourni avec ce manuel est conforme aux directives CE (Directive CEM), 2014/30/EU et LVD 2014/35/EU.

Il doit être installé conformément aux réglementations d'installation actuellement valides en matière d'installation CEM pour garantir l'utilisation prévue.

Utiliser le dernier logiciel

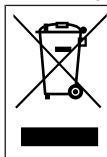
Avant d'utiliser l'appareil pour la première fois, assurez-vous d'installer la dernière version applicable de votre logiciel. Pour une fonctionnalité, une compatibilité, des performances et une sécurité cohérentes, mettez régulièrement à jour le logiciel tout au long de la durée de vie de l'appareil. Suivez les instructions de la documentation produit relative aux mises à jour logicielles.

Les liens suivants fournissent plus de précisions :

- Informations générales : <https://www.boschsecurity.com/xc/en/support/product-security/>
- Avis de sécurité (liste des vulnérabilités identifiées et des solutions proposées) : <https://www.boschsecurity.com/xc/en/support/product-security/security-advisories.html>

Bosch n'assume aucune responsabilité en cas de dommages provoqués par l'utilisation de ses produits avec des composants logiciels obsolètes.

Anciens équipements électriques et électroniques



Ce produit et/ou cette pile doivent être mis au rebut séparément du reste des ordures ménagères. Débarrassez-vous des équipements de ce type conformément à la législation et à la réglementation locales, afin de permettre leur réutilisation et/ou leur recyclage. Cela contribuera à préserver les ressources et à protéger la santé des personnes et l'environnement.

安全标准

阅读、遵循以下所有安全说明并保留以备日后参考。在操作设备之前，请遵循所有警示。

安全信息说明

本手册中使用了下列符号和标记来提醒用户注意一些特殊的情况：



危险!

表示危险情况，如不加以避免，则会导致死亡或严重伤害。



警告!

表示危险情况，如不加以避免，可能导致死亡或严重伤害。



小心!

表示危险情况，如不加以避免，可能导致轻度或中度伤害。

**注意!**

表示一种情况，如不加以避免，可能导致设备或环境损害或数据丢失。

安全预防措施**小心!**

安装须由合格的维修人员遵照美国国家电工标准（NEC 800 CEC 第 60 部分）或当地的相关电气法规进行。

重要安全说明

- 清洁设备时，请勿使用液体清洁剂或喷雾清洁剂。
- 请勿在靠近热源（例如散热器、加热器、火炉或其他可产生热量的设备（包括放大器））的地方安装设备。
- 在安装完成前，请不要让液体溅到设备上。
- 采取预防措施，防止设备免遭电源或雷电流涌损坏。
- 如果设备使用电源适配器供电，则适配器应该正确接地。电源线必须接入已接地的插座。
- 使用黄绿相间（绿底黄条）的接地线。
- 请仅调节操作说明中指定的控件。
- 仅使用标签上指定的电源类型为设备供电。
- 除非您是合格人员，否则请勿尝试自行维修受损设备。所有维修事项均应交给合格的维修人员处理。
- 遵照制造商的说明和当地的适用法规进行安装。
- 仅用制造商指定的附件/配件。
- 保护所有连接电缆，使其免于受损，尤其是在连接点处。

注意事项**CE信息**

本手册所指设备符合EC（EMC指令）、2014/30/EU和LVD 2014/35/EU。设备必须按照当前有效的EMC安装规定进行安装，以保证实现设计用途。

针对在中国境内的使用：CHINA ROHS声明表**监视器**

SJ/T 11364-2014要求的有害物质表						
	铅 (Pb)	汞 (Hg)	镉 (Cd)	Cr 6+ (Cr 6+)	多溴联 苯 (PBB)	多溴二 苯醚 (PBDE)

SJ/T 11364-2014要求的有害物质表

PCBA (带连接器)	X	O	X	O	O	O
电缆	O	O	O	O	O	O
查看面板 (玻璃)	X	O	X	O	O	O
壳体和外壳	X	O	O	O	O	O

本表格依据SJ/T 11364的规定编制。

O: 该有害物质在该部件所有均质材料中的含量均在GB/T 26572规定的限量要求以下

X: 该有害物质至少在某一均质材料中的含量超出GB/T 26572规定的限量要求

产品制造日期代码说明:

<http://www.boschsecurity.com/datecodes/>

使用最新软件

首次操作设备前，请确认您已安装可用的最新软件版本。为确保设备功能性、兼容性、安全性以及性能持续稳定，请在设备使用寿命期间定期更新软件。关于软件更新，请遵照产品文档中的说明。访问以下链接，查看更多信息：

- 常规信息: <https://www.boschsecurity.com/xc/en/support/product-security/>
- 安全建议，即已知漏洞及推荐的解决方案列表: <https://www.boschsecurity.com/xc/en/support/product-security/security-advisories.html>

由于所操作的博世产品软件组件过时而造成的任何损失，博世不负任何责任。

旧电气和电子设备

此类产品及或电池应与生活垃圾分开处理。请按照当地法律法规处理此类设备，以便重新使用及或回收。这将有助于节约资源并保护人类健康和环境。

Bosch Security Systems B.V.

Torenallee 49
5617 BA Eindhoven
Netherlands

www.boschsecurity.com

© Bosch Security Systems B.V., 2024

Building solutions for a better life

202410181000