

# B925F Brand- och inbrottsmanöverpanel, SDI2

www.boschsecurity.com



**BOSCH**  
Invented for life



- ▶ Kombinerad brand- och inbrottsmanöverpanel med brandfunktionsknappar: ACK, SILENCE, RESET och DRILL
- ▶ Tvåraders LCD-skärm med sektions-, användar- och områdesnamn på upp till 32 tecken
- ▶ Enkelt gränssnitt med menyer och särskilda funktionsknappar för vanliga kommandon, inklusive statusindikering
- ▶ Visuella indikatorer för snabb identifiering av viktiga systemstatusar
- ▶ Enkel installation med en självlåsande bas- och fästesdesign plus inbyggt vattenpass

B925F Brandmanöverpanel är en fullständigt övervakad SDI2-enhet för kombinerade brand-/inbrottslarmstillämpningar.

Varje manöverpanel har bakgrundsbelysta knappar, en display för systemmeddelanden vars ljusstyrka kan ställas in av användaren samt en siren. Sirenen avger distinkta tillståndstoner som uppmärksammar på brandlarm, brandfel eller brandövervakningshändelser när de uppstår. Manöverpanelen har brandstatusindikatorer och brandfunktionsknappar.

## Funktioner

### LCD-display

Manöverpanelen använder ord, siffror och symboler för att visa säkerhetssystemets status. Om flera händelser inträffar visar manöverpanelen varje händelse i prioriteringsordning.

### Knappar

Varje manöverpanel har 10 sifferknappar, 4 inbrottsfunktionsknappar och 5 navigeringsknappar.

När du trycker på en knapp aktiveras manöverpanelens bakgrundsbelysning och en kort knapptryckssignal ljuder. Manöverpanelen har 4 brandfunktionsknappar:

- ACK. Tryck för att kvittera systemlarmet eller feltillståndet.
- SILENCE. Tryck för att tysta brandlarm eller fel.
- RESET. Tryck för att återställa enheter som rökdetektorer, och för att rensa återställda sektioner.
- DRILL. Håll nedtryckt för att starta en brandövning.

### Ljudsignaler

Manöverpanelen har en inbyggd siren som kan ge flera olika varningstoner. Tonerna är olika, så att användaren kan känna igen en händelse bara genom att höra den tillhörande signalen.





### Statusindikatorer

Statusindikatorerna på manöverpanelen ger en snabb visuell indikering av systemets status.

	Indikatorn tänds när systemet är redo att aktiveras.
	Indikatorn tänds när systemet är aktiverat.
<b>GAS</b>	Indikatorn tänds om farliga gaser förekommer, inklusive koloxid (NFPA 720).
	Indikatorn tänds när systemet har ström.

### Brandstatusindikatorer

Tillsammans med displayen och statusindikatorerna har brandmanöverpanelen även brandstatusindikatorer.

	Indikatorn tänds vid brandlarm.
	Indikatorn tänds när en användare har tystat ett brandlarm.
	Indikatorn tänds när en övervakningssektion avviker från normalläget.
	Indikatorn tänds när ett feltilstånd har uppstått.

### Certifikat och godkännanden

Region	Överensstämmelse med regelverk/kvalitetsmärkning	
USA	ANSI-SIA	CP-01-2010-Control Panel Standard - Features for False Alarm Reduction
	UL	UL 365 - Police Station Connected Burglar Alarm Units
	UL	UL 609 - Standard for Local Burglar Alarm Units and Systems
	UL	UL 636 - Holdup Alarm Units and Systems
	UL	UL 864 - Standard for Control Units and Accessories for Fire Alarm Systems (10th edition)
	UL	UL 985 - Household Fire Warning System Units (6th edition)
	UL	UL 1023 - Household Burglar Alarm System Units
	UL	UL 1076 - Proprietary Burglar Alarm Units and Systems
	UL	UL 1610 - Central Station Burglar Alarm Units
	UL	Underwriters Laboratories
	UL	UL 294 - Standard for Access Control Units and Systems
	UL	UL 1635 - Standard for Digital Alarm Communicator System Units
	CSFM	California Office of The State Fire Marshall

Region	Överensstämmelse med regelverk/kvalitetsmärkning	
Kanada	ULC	CAN/ULC S303 - Local Burglar Alarm Units and Systems
	ULC	CAN/ULC S304 - Standard for Signal Receiving Center and Premise Burglar Alarm
	ULC	CAN/ULC S545 - Residential Fire Warning System Control Units
	ULC	ULC-ORD C1023 - Household Burglar Alarm System Units
	ULC	ULC-ORD C1076 - Proprietary Burglar Alarm Units and Systems
	ULC	Underwriters Laboratories of Canada
	IC	ICES-003 - Information Technology Equipment (ITE)

### Installations- och konfigurationskommentarer

#### Montering

Montera på torra platser inomhus.

#### Strömförsörjning

En kompatibel centralapparat matar manöverpanelen med ström och data via en fyrtrådsanslutning.

#### Kapsling och kablar

Den självläsande kapslingen har ett inbyggt vattenpass och kopplingsplintar av hisstyp för att installationen ska gå lättare.

#### Kompatibla centralapparater

B9512G/B9512G-E

B8512G/B8512G-E

### Delar som medföljer

Antal	Komponent
1	Manöverpanel
1	Maskinvarupaket
1	Installationsguide
1	Snabbguide för användare

### Tekniska specifikationer

#### Elspecifikationer

Ström	Viloläge: 35 mA Larm: 70 mA
Ström (ingång)	12 V DC, nominellt

#### Material och maskinvarufunktioner

Mått	158 mm x 120 mm x 26 mm (6.2 in x 4.7 in x 1 in)
Vikt	0,32 kg

Material	ABS PMMA
Displayfönster	Display med två rader 18 tecken per rad
Indikeringar	Upplysta knappar Statusindikatorer Varnings- och aviseringstoner
<b>Kabeldragning</b>	
Terminalkabelstorlek	1.02 mm (18 AWG) till 0.65 mm (22 AWG)
SDI2 kablage	Maximal längd – kabelstorlek: 260 m – 0.65 mm (22 AWG) 305 m (1000 ft) - 1.02 mm (18 AWG)
<b>Miljöhänsyn</b>	
Relativ luftfuktighet	5% till 93% vid +32°C (+90°F)
Temperatur (vid drift)	0°C till +49°C (+32°F till +120°F)

**Beställningsinformation****B925F Brand- och inbrottsmanöverpanel, SDI2**

Tvåradig alfanumerisk brand- och inbrottsmanöverpanel.

Ordernummer **B925F**

**Tillbehör****B56 Ytmonteringslåda för manöverpanel**

Ytmonteringslåda för montering av en manöverpanel på betong eller block.

Ordernummer **B56**

**B96 Trimmingsplatta för manöverpanel**

Täcker de spår som finns på väggen efter tidigare manöverpaneler när de byts ut mot den nya, smalare designen hos manöverpanelen B Series. Den vita trimningsinfattningen har måtten 22 mm × 16 mm × 3 mm).

Ordernummer **B96**

**Representerad av:**

**Europe, Middle East, Africa:**  
Bosch Security Systems B.V.  
P.O. Box 80002  
5600 JB Eindhoven, The Netherlands  
Phone: + 31 40 2577 284  
emea.securitysystems@bosch.com  
emea.boschsecurity.com

**Germany:**  
Bosch Sicherheitssysteme GmbH  
Robert-Bosch-Ring 5  
85630 Grasbrunn  
Germany  
www.boschsecurity.com